



Anexos

SECTOR PARAESTATAL

Relación de Bienes Muebles que Componen el Patrimonio
Cuenta Pública 2018
(Pesos)

Ente Público: COLEGIO DE BACHILLERES DEL ESTADO DE TLAXCALA

Código	Descripción del Bien Mueble	Valor en libros
	LA INFORMACION SE PRESENTA EN MEDIO MAGNETICO POR EL VOLUMEN DE BIENES QUE SE MANEJA EN LA INSTITUCION	
	TOTAL	79,755,169

Bajo protesta de decir verdad declaramos que los Estados Financieros y sus Notas son razonablemente correctos y responsabilidad del emisor


PROF. VICTORINO VERGARA CASTILLO
DIRECTOR GENERAL


C.P. DAGOBERTO NICOLAS HERNANDEZ NAVA
DIRECTOR ADMINISTRATIVO


Relación de Bienes Inmuebles que Componen el Patrimonio
 Cuenta Pública 2018
 (Pesos)

Ente Público: COLEGIO DE BACHILLERES DEL ESTADO DE TLAXCALA

Código	Descripción del Bien Inmueble	Valor en libros
	EDIFICIO PLANTEL 01 TLAXCALA	16,006,548
	EDIFICIO PL. 02 HUAMANTLA	9,189,076
	EDIFICIO PL. 03 CALPULALPAN	6,014,484
	EDIFICIO PL. 04 CHIAUTEMPAN	5,064,274
	EDIFICIO PL. 05 PANZACOLA	2,228,427
	EDIFICIO PL. 06 CONTLA	7,741,980
	EDIFICIO PL. 07 BUENAVISTA	4,117,568
	EDIFICIO PL. 08 IXTACUIXTLA	4,005,952
	EDIFICIO PL. 09 TLAXCO	7,122,640
	EDIFICIO PL. 10 APIZACO	9,929,588
	EDIFICIO PL. 11 PANOTLA	8,036,872
	EDIFICIO PL. 12 SANTA CRUZ	5,295,728
	EDIFICIO PL. 13 PAPALOTLA	4,281,648
	EDIFICIO PL. 14 NATIVITAS	5,861,832
	EDIFICIO PL. 15 HUEYOTLIPAN	4,906,688
	EDIFICIO PL. 16 TEOLOCHOLCO	7,114,368
	EDIFICIO PL. 17 CUAPIAXTLA	3,867,432
	EDIFICIO PL. 18 ALTZAYANCA	3,228,352
	EDIFICIO PL. 19 XALOSTOC	6,410,552
	EDIFICIO PL. 20 IXTENCO	4,341,792
	DIRECCION GENERAL	8,295,640
	TOTAL	133,061,441

Bajo protesta de decir verdad declaramos que los Estados Financieros y sus Notas son razonablemente correctos y responsabilidad del emisor.


 PROF. VICTORINO VERGARA CASTILLO
 DIRECTOR GENERAL


 C.P. DAGOBERTO NICOLAS HERNANDEZ NAVA
 DIRECTOR ADMINISTRATIVO

Cuenta Pública 2018		
COLEGIO DE BACHILLERES DEL ESTADO DE TLAXCALA		
Relación de cuentas bancarias productivas específicas		
Fondo, Programa o Convenio	Datos de la Cuenta Bancaria	
	Institución Bancaria	Número de Cuenta
RADICACION FEDERAL	BANORTE	228-6
SUB ESTATAL 2018	BANORTE	227-7
FONDO DE APORTACIONES MULTIPLES FAM 2018 COBAT	BANORTE	996-1
FONDO DE APORTACIONES MULTIPLES FAM 2018 TELEBACHILLERATO	BBVA BANCOMER	149-4
RECURSO FEDERAL TELEBACHILLERATO	BBVA BANCOMER	289-1

Relación de esquemas bursátiles y de coberturas financieras

(Artículo 46, último párrafo LGCG)

El **Colegio de Bachilleres del Estado de Tlaxcala**, es un Órgano Público Desconcentrado del Gobierno del Estado de Tlaxcala, con facultades delegadas y con patrimonio específicamente asignado, con autonomía de decisión técnica, operativa y administrativa, el cual fue creado mediante Decreto NÚMERO 35 "Ley que crea el Colegio de Bachilleres del Estado de Tlaxcala" el 5 de agosto de 1981, tiene por objeto, en la esfera de competencia estatal, impartir, impulsar, coordinar y normar la Educación del Nivel Medio Superior en el Estado.

El Colegio de Bachilleres del Estado de Tlaxcala se rige por lo dispuesto en la Ley Federal de Educación, la Constitución Política del Estado de Tlaxcala, las normas que de éstas emanan y por los planes de organización académica que se determinen, está integrado por 24 planteles, el domicilio de las Oficinas Centrales se localizan en calle Miguel N. Lira No. 3 Tlaxcala, Tlaxcala.

Origen de los recursos.

Mediante el **CONVENIO DE COORDINACIÓN DE FINANCIAMIENTO DEL COLEGIO DE BACHILLERES DEL ESTADO DE TLAXCALA Y LA SECRETARÍA DE EDUCACIÓN PÚBLICA:**

"La Secretaría" y el "Gobierno" se comprometen una vez efectuada la deducción de los Ingresos derivados de las Cuotas por cooperación que aporte el alumnado y de los Ingresos Propios de servicios escolares, del Presupuesto Anual de Gastos, a compartir los gastos de operación (Capítulo 1000, Capítulo 2000 y Capítulo 3000), de la siguiente forma:

- A).- Un 50% de los gastos de operación por la "Secretaría" a través del Consejo Nacional de Fomento Educativo,
- B).- Un 50% de los gastos de operación por el "Gobierno" a través de los mecanismos de Recaudación que estime conveniente.
- C) Adicionalmente se obtienen ingresos propios por cuotas de recuperación para ser ejercido en gastos del Capítulo 4000 y Capítulo 5000.

Se hace de su conocimiento que el Colegio de Bachilleres del Estado de Tlaxcala, desde su origen y durante el ejercicio fiscal 2016, no ha sido sujeto a deuda pública, además de fomentar la liquidez y certidumbre con los trabajadores, proveedores y pasivos a corto y largo plazo.

Información adicional que dispongan otras leyes

El Colegio de Bachilleres del Estado de Tlaxcala, fue creado mediante Decreto NÚMERO 35 "Ley que crea el Colegio de Bachilleres del Estado de Tlaxcala" el 5 de agosto de 1981, tiene por objeto, en la esfera de competencia estatal, impartir, impulsar, coordinar y normar la Educación del Nivel Medio Superior en el Estado, el cual se rige bajo la siguiente normatividad:

Normativa Federal

- Constitución Política de los Estados Unidos Mexicanos.
- Ley Federal de Educación.
- Ley del Impuesto Sobre la Renta.

Normativa Estatal

- Constitución Política del Estado de Tlaxcala.
- Ley de Educación para el Estado de Tlaxcala.
- Ley de Ingresos del Estado de Tlaxcala.
- Ley de Responsabilidades de los Servidores Públicos para el Estado de Tlaxcala.
- Ley de Entidades Paraestatales.
- Ley de Acceso a la Información Pública para el Estado de Tlaxcala.
- Ley de Adquisiciones, Arrendamientos y Servicios del Estado de Tlaxcala.

Normatividad emitida por el Consejo Nacional de Armonización Contable (CONAC)

- Ley General de Contabilidad Gubernamental.
- Clasificación por Rubro de Ingresos.
- Clasificación Funcional del Gasto.
- Clasificación Programática.
- Clasificación por Tipo de Gasto.
- Clasificación por Objeto del Gasto.
- Clasificación por Fuentes de Financiamiento.

Con fundamento en lo dispuesto por el Título Quinto, Capítulo I, artículo 56, párrafo primero, de la Ley General de Contabilidad Gubernamental donde establece que “La generación y publicación de la información financiera de los entes públicos a que se refiere esta Título se hará conforme a las normas, estructura, formatos y contenido de la información, que para tal efecto establezca el consejo y difundirse en la página de internet del respectivo ente público”.

Por lo antes expuesto el Colegio de Bachilleres del Estado de Tlaxcala señala la página web:
<http://cobatlaxcala.edu.mx/porta/Transparencia/CuentaPublica.html>, como liga de acceso para la publicación de la información armonizada.

BALANZA DE COMPROBACION
DEL 01 DE ENERO AL 31 DE DICIEMBRE DE 2018
(PESOS)

	SALDO ANTERIOR	MOVIMIENTOS ACUMULADOS		SALDO ACTUAL
		DEBE	HABER	
ACTIVO				
FONDO FIJO	7,604	0	1,571	6,033
BANCOS	36,359,364	280,177,168	304,599,948	11,936,584
ALMACEN	2,870,476	1,772,659	660,846	3,982,289
DEUDORES DIVERSOS	31,676,769	17,539,280	369,069	48,846,980
CUENTAS POR COBRAR	51,568	0	51,084	484
SUBSIDIO AL EMPLEO	9,814	26,492	34,411	1,895
ACTIVO CIRCULANTE	70,975,595	299,515,599	305,716,929	64,774,265
BIENES MUEBLES	76,399,432	3,872,080	516,343	79,755,169
BIENES INMUEBLES	133,061,441	0	0	133,061,441
OBRAS EN PROCESO	0	0	0	0
ACTIVO FIJO	209,460,873	3,872,080	516,343	212,816,610
TOTAL ACTIVO	280,436,468	303,387,679	306,233,272	277,590,875
PASIVO				
ACREEDORES DIVERSOS	6,931,686	12,887,529	17,765,556	11,809,713
FONDO EN ADMON A CTA DE 3ROS	7,193,446	27,889,853	42,364,050	21,667,643
BECAS DE TRANSPORTE	0	0	0	0
PASIVO CORTO PLAZO	14,125,132	40,777,382	60,129,606	33,477,356
TOTAL PASIVO	14,125,132	40,777,382	60,129,606	33,477,356
PATRIMONIO				
BIENES MUEBLES E INMUEBLES	209,460,873	184,011	3,539,748	212,816,610
RESULTADO DE EJERCICIOS ANTERIORES	1,468,516	0	11,075,381	12,543,897
EXISTENCIAS EN ALMACEN	2,870,476	660,846	1,772,659	3,982,289
TOTAL PATRIMONIO	213,799,865	844,857	16,387,788	229,342,796
INGRESOS				
PARTICIPACIONES	141,418,606	0	94,641,901	236,060,507
CONVENIOS	170,328,808	0	50,426,199	220,755,007
RAMO XXXIII	2,471,365	4,250	1,769,436	4,236,551
DERECHOS	2,301,229	158,178	1,310,544	3,453,595
PRODUCTOS	14,898	0	11,349	26,247
APROVECHAMIENTOS	0	0	0	0
TOTAL INGRESOS	316,534,906	162,428	148,159,429	464,531,907
EGRESOS				
SERVICIOS PERSONALES	241,130,655	163,197,121	115,329	404,212,447
MATERIALES Y SUMINISTROS	2,043,626	2,637,938	333,922	4,347,642
SERVICIOS GENERALES	20,512,463	16,333,727	37,474	36,808,716
TRANSFERENCIAS	68,555	643,520	0	712,075
BIENES MUEBLES E INMUEBLES	268,136	3,169,073	184,010	3,253,199
OBRA PUBLICA	0	427,105	0	427,105
TOTAL EGRESOS	264,023,435	186,408,484	670,735	449,761,184
SALDO DEUDOR	544,459,903	531,580,830		727,352,059
SALDO ACREEDOR	544,459,903		531,580,830	727,352,059

RELACION DE BANCOS
AL 31 DE DICIEMBRE DE 2018
(PESOS)

NO. DE CTA.	DESCRIPCION	IMPORTE
HSBC		
402753641-6	CUENTA INGRESOS PROPIOS	11,515
402609684-2	CUENTA INGRESOS PROPIOS	1,883
BANORTE S.A.		
092300345-2	CUENTA DE CHEQUES	5,494,059
092302930-3	CUENTA DE CHEQUES	1,521,251
046838996-1	CUENTA DE CHEQUES	-
045512242-1	CUENTA DE CHEQUES	-
045512243-0	CUENTA DE CHEQUES	-
035785387-4	CUENTA DE CHEQUES	1,513,583
026864604-2	CUENTA DE CHEQUES	1,795,690
.031286227-7	CUENTA DE CHEQUES	9
031286228-6	CUENTA DE CHEQUES	30
SANTANDER		
6550626630-0	CUENTA DE CHEQUES	424
6550518777-7	CUENTA DE CHEQUES	187,597
BBVA BANCOMER		
0011181089-8	CUENTA DE CHEQUES	1,008,296
0011139514-9	CUENTA DE CHEQUES	336,558
0011139523-8	CUENTA DE CHEQUES	38,076
0011139528-9	CUENTA DE CHEQUES	27,613
TOTAL		11,936,584



**RELACION DE DEUDORES DIVERSOS
AL 31 DE DICIEMBRE DE 2018
(PESOS)**

DESCRIPCION	IMPORTE
SALAZAR HUERTA GERARDO	3,820
OTERO SANCHEZ JULIAN	3,872
VAZQUEZ TREVIÑO GUADALUPE NATALIA	50
VAZQUEZ HARO MARIO AMADOR	800
QUECHOL CASTILLO PEDRO OSVALDO	3,040
NAVA MUÑOZ JUAN CARLOS	785
CORONA FLORES RODRIGO	55
ARROYO SEVILLA DANAE	6,396
CORTES ROMANO ALBERTO	1,000
GARCIA LARA JUAN CARLOS	90
SUBSECRETARIA DE EDUCACION MEDIA SUPERIOR	48,822,972
VAZQUEZ BARRIENTOS EMMA BEATRIZ	4,100
TOTAL	48,846,980



RELACION DE CUENTAS POR COBRAR
DEL 01 DE ENERO AL 31 DE DICIEMBRE DE 2018
(PESOS)

DESCRIPCION	IMPORTE
STAICOBAT	484
TOTAL	484



RELACION DE BIENES INMUEBLES
AL 31 DE DICIEMBRE DE 2018
(PESOS)

DESCRIPCION	IMPORTE
EDIFICIOS	88,929,664
TERRENOS	44,131,777
TOTAL	133,061,441

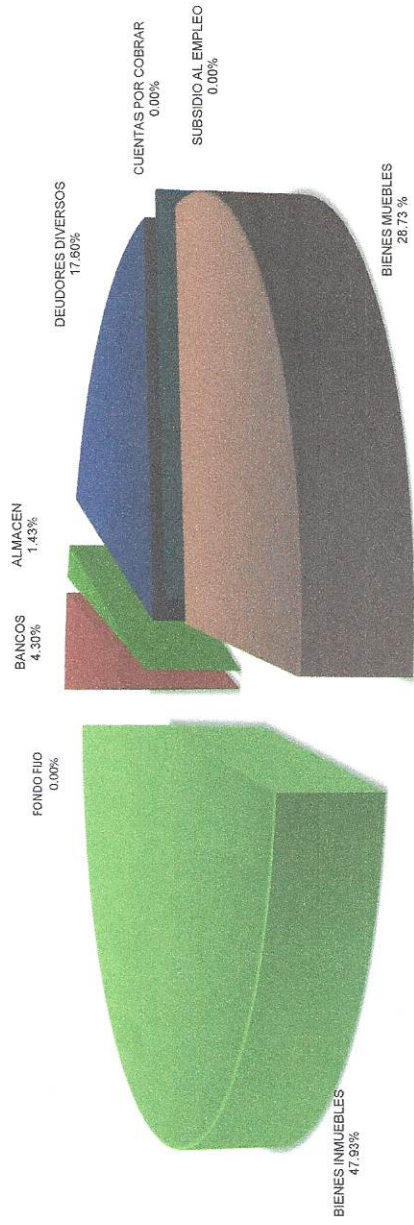


**RELACION DE BIENES MUEBLES
AL 31 DE DICIEMBRE DE 2018
(PESOS)**

DESCRIPCION	IMPORTE
MOBILIARIO Y EQUIPO	27,651,336
EQUIPO DE TRANSPORTE	9,461,985
MAQUINARIA, HERRAMIENTAS Y APARATOS	874,114
EQUIPO DE COMPUTO	36,408,455
EQUIPO MEDICO Y DE LABORATORIO	4,875,184
EQUIPO DE TRANSPORTE DONADO	480,000
MOBILIARIO Y EQUIPO DONADO	4,095
TOTAL	79,755,169



ACTIVO
AL 31 DE DICIEMBRE DE 2018
(PESOS)



FONDO FIJO	6,033
BANCOS	11,936,584
ALMACEN	3,982,289
DEUDORES DIVERSOS	48,846,980
CUENTAS POR COBRAR	484
SUBSIDIO AL EMPLEO	1,895
BIENES MUEBLES	79,755,169
BIENES INMUEBLES	133,061,441



**RELACION DEL FONDO EN ADMINISTRACION A CUENTA DE TERCEROS
AL 31 DE DICIEMBRE DE 2018
(PESOS)**

DESCRIPCION	IMPORTE
I.S.R. Y 10% HONORARIOS	14,747,034
S.A.R.	4,830,376
PRESTAMO HIPOTECARIO	282,974
AHORRO SOLIDARIO TRABAJADOR	70,353
AHORRO SOLIDARIO PATRON	219,657
CUOTAS ISSSTE	362,219
APORTACIONES ISSSTE	670,198
PRESTAMOS A CORTO PLAZO	484,832
	21,667,643




RELACION DE ACREEDORES DIVERSOS
AL 31 DE DICIEMBRE DE 2018
(PESOS)

DESCRIPCION	IMPORTE
OTROS	11,809,713
TOTAL	11,809,713



PASIVO
AL 31 DE DICIEMBRE DE 2018
(PESOS)

ACREEDORES DIVERSOS
 35.28%



FONDO EN ADMON A CTA DE 3ROS
 64.72%

■ ACREEDORES DIVERSOS


11,809,713

■ FONDO EN ADMON A CTA DE 3ROS

21,667,643



**SITUACION FINANCIERA
 AL 31 DE DICIEMBRE DE 2018
 (PESOS)**



RELACION DE INGRESOS TRIMESTRAL
DEL 01 DE OCTUBRE AL 31 DE DICIEMBRE DE 2018
(PESOS)


DESCRIPCIÓN	IMPORTE
PARTICIPACIONES	94,641,901
E-39/13 CAPITULO 1000 SERVICIOS PERSONALES	81,497,044.00
E-39/13 CAPITULO 3000 MAT. Y SUMINIS.	11,908,081.00
E-39/13 CAPITULO 1000 SERV. PERS. (INGR. PROPIOS)	174,396.00
E-39/13 CAPITULO 2000 SERVICIOS GENERALES (INGR. PROPIOS)	0.00
E-39/13 CAPITULO 3000 MAT. Y SUMINIS. (INGR. PROPIOS)	0.00
E-39/13 CAPITULO 5000 P/ADQUISICION DE BIENES (INGR. PROPIOS)	1,022,670.00
E-39/13 CAPITULO 1000 SERV. PERS. (TELEBACHILLERATO)	39,710.00
E-39/13 CAPITULO 2000 MAT. Y SUMINIS. (TELEBACHILLERATO)	0.00
E-39/13 CAPITULO 3000 SERV. GRALES. (TELEBACHILLERATO)	0.00
CONVENIOS	50,426,199
U006 CAPITULO 1000 SERVICIOS PERSONALES	48,332,994.00
U006 CAPITULO 2000 MATERIALES Y SUMINISTROS	525,070.00
U006 CAPITULO 3000 SERVICIOS GENERALES	1,225,163.00
U006 CAPITULO 1000 SERV. PERS. (TELEBACHILLERATO)	333,597.00
U006 CAPITULO 2000 MATER. Y SUMINIS. (TELEBACHILLERATO)	4,688.00
U006 CAPITULO 3000 SERVICIOS GENERALES (TELEBACHILLERATO)	4,687.00
RAMO XXXIII	1,765,186
I008 FONDO APORT. MULTIPLES FIDEICOMISO	434,138.00
I008 FONDO APORT. MULT. INFRAESTRUCTURA EMS	624,974.00
I008 FONDO APORT. MULTIPLES FIDEICOMISO (TELEBACHILL.)	289,425.00
I008 FONDO APORT. MULT. INFRAESTRUCTURA EMS (TELEBACH.)	416,649.00
DERECHOS	1,152,366
PRODUCTOS	11,349
RENDIMIENTOS DE CAPITAL	3,277.00
RENDIMIENTOS DE CAPITAL FAM 2018.	5,034.00
RENDIMIENTOS DE CAPITAL (TELEBACHILLERATO)	21.00
RENDIMIENTOS DE CAPITAL FAM 2018.(TELEBACHILLERATO)	3,017.00
APROVECHAMIENTOS	0
TOTAL	147,997,001

RELACION DE INGRESOS ACUMULADO
DEL 01 DE ENERO AL 31 DE DICIEMBRE DE 2018
(PESOS)

DESCRIPCION	IMPORTE
PARTICIPACIONES	236,060,507
E-39/13 CAPITULO 1000 SERVICIOS PERSONALES	195,429,734.00
E-39/13 CAPITULO 3000 MAT. Y SUMINIS.	11,908,081.00
E-39/13 CAPITULO 1000 SERV. PERS. (INGRESOS PROPIOS)	13,704,181.00
E-39/13 CAPITULO 2000 SERVICIOS GENERALES (ING. PROPIOS)	300,000.00
E-39/13 CAPITULO 3000 MATER. Y SUMINS. (INGRESOS PROPIOS)	300,000.00
E-39/13 CAPITULO 5000 P/ADQUISICION DE BIENES (INGR. PROPIOS)	13,046,623.00
E-39/13 CAPITULO 1000 SERV. PERS. (TELEBACHILLERATO)	1,334,387.00
E-39/13 CAPITULO 2000 SERVICIOS GENERALES (TELEBACHILLERATO)	18,751.00
E-39/13 CAPITULO 3000 MATER. Y SUMINS. (TELEBACHILLERATO)	18,750.00
CONVENIOS	220,755,007
U006 CAPITULO 1000 SERVICIOS PERSONALES	205,763,292.00
U006 CAPITULO 1000 SERV. PERSONALES (TELEBACHILLERATO)	1,334,388.00
U006 CAPITULO 2000 MATERIALES Y SUMINISTROS	4,085,948.00
U006 CAPITULO 2000 MAT. Y SUM. (TELEBACHILLERATO)	15,625.00
U006 CAPITULO 3000 SERVICIOS GENERALES	9,533,879.00
U006 CAPITULO 3000 SERVICIOS GENERALES (TELEBACHILLERATO)	21,875.00
RAMO XXXIII	4,236,551
I008 FONDO APORT. MULTIPLES FIDEICOMISO	1,041,931.00
I008 FONDO APORT. MULT. INFRAESTRUCTURA EMS	1,500,000.00
I008 FONDO APORT. MULTIPLES FIDEICOMISO (TELEBACHILL.)	694,620.00
I008 FONDO APORT. MULT. INFRAESTRUCTURA EMS (TELEBACH.)	1,000,000.00
U006 DERECHOS	3,453,595
PRODUCTOS	26,247
RENDIMIENTOS DE CAPITAL	4,305.00
RENDIMIENTOS DE CAPITAL FAM 2018.	13,583.00
RENDIMIENTOS DE CAPITAL (TELEBACHILLERATO)	63.00
RENDIMIENTOS DE CAPITAL FAM 2018.(TELEBACHILLERATO)	8,296.00
APROVECHAMIENTOS	0
TOTAL	464,531,907



**INGRESOS POR EL PERIODO COMPRENDIDO
 DEL 01 DE ENERO AL 31 DE DICIEMBRE DE 2018
 (PESOS)**





**RELACION DE EGRESOS TRIMESTRAL
DEL 01 DE OCTUBRE AL 31 DE DICIEMBRE DE 2018
(PESOS)**

DESCRIPCION	IMPORTE
SERVICIOS PERSONALES	163,081,792
MATERIALES Y SUMINISTROS	2,304,016
SERVICIOS GENERALES	16,296,253
TRANSFERENCIAS (BECAS DE EXCELENCIA ACADEMICA)	643,520
BIENES MUEBLES E INMUEBLES	2,985,063
OBRA PUBLICA	427,105
TOTAL	185,737,749




**RELACION DE EGRESOS ACUMULADO
DEL 01 DE ENERO AL 31 DE DICIEMBRE DE 2018
(PESOS)**

DESCRIPCION	IMPORTE
SERVICIOS PERSONALES	404,212,447
MATERIALES Y SUMINISTROS	4,347,642
SERVICIOS GENERALES	36,808,716
TRANSFERENCIAS (BECAS DE EXCELENCIA ACADEMICA)	712,075
BIENES MUEBLES E INMUEBLES	3,253,199
OBRA PUBLICA	427,105
TOTAL	449,761,184



**EGRESOS POR EL PERIODO COMPRENDIDO
 DEL 01 DE ENERO AL 31 DE DICIEMBRE DE 2018
 (PESOS)**






**RELACION DE PATRIMONIO
AL 31 DE DICIEMBRE DE 2018
(PESOS)**

DESCRIPCION	IMPORTE
BIENES MUEBLES E INMUEBLES	212,816,610
RESULTADO DE EJERCICIOS ANTERIORES	12,543,897
EXISTENCIAS EN ALMACEN	3,982,289
RESULTADO DEL EJERCICIO	14,770,723
TOTAL	244,113,519



PATRIMONIO
AL 31 DE DICIEMBRE DE 2018
(PESOS)

RESULTADO DE EJERCICIOS ANTERIORES 5.14%
 EXISTENCIAS EN ALMACEN 1.83%
 RESULTADO DEL EJERCICIO 6.05%



BIENES MUEBLES E INMUEBLES	212,816,610
RESULTADO DE EJERCICIOS ANTERIORES	12,543,897
EXISTENCIAS EN ALMACEN	3,982,289
RESULTADO DEL EJERCICIO	14,770,723

GOBIERNO DEL ESTADO DE TLAXCALA

COLEGIO DE BACHILLERES DEL ESTADO DE TLAXCALA



ANÁLISIS DE MODIFICACION PATRIMONIAL DEL 01 DE ENERO AL 31 DE DICIEMBRE DE 2018

CONCEPTO	SALDO AL 31/12/2017	MODIFICACIONES					SALDO FINAL
		ENE-MAR	ABR-JUN	JUL-SEPT	OCT-DIC		
BIENES MUEBLES E INMUEBLES	201,772,706	355,691	388,926	6,943,550	3,355,737	212,816,610	
EDIFICIOS	88,929,664	0	0	0	0	88,929,664	
TERRENOS	44,131,777	0	0	0	0	44,131,777	
MOBILIARIO Y EQUIPO	26,174,086	169,857	294,552	304,790	708,051	27,651,336	
EQUIPO DE TRANSPORTE	9,461,985	0	0	0	0	9,461,985	
MAQUINARIA, HERRAMIENTAS Y APARATOS	876,154	6,127	-10,060	1,893	0	874,114	
EQUIPO DE COMPUTO	26,939,158	179,707	104,474	6,537,430	2,647,686	36,408,455	
EQUIPO MEDICO Y DE LABORATORIO	4,775,787	0	-40	99,437	0	4,875,184	
EQUIPO DE TRANSPORTE DONADO	480,000	0	0	0	0	480,000	
MOBILIARIO Y EQUIPO DONADO	4,095	0	0	0	0	4,095	
RESULTADO DE EJERCICIOS ANTERIORES	17,945,635	-5,489,593	-13,803,173	2,815,647	11,075,381	12,543,897	
EXISTENCIAS EN ALMACEN	3,642,748	-855,885	-131,857	215,470	1,111,813	3,982,289	
RESULTADO DEL EJERCICIO		16,296,157	19,508,592	16,706,722	-37,740,748	14,770,723	
TOTAL	223,361,089	10,662,061	6,351,414	33,624,939	-18,842,080	244,113,519	



REPORTE TRIMESTRAL Y ACUMULADO DE OBRA

EJERCICIO FISCAL: 2018
PERIODO QUE SE REPORTA: CUARTO TRIMESTRE
ENTIDAD FEDERATIVA: 29 - TLAXCALA

NÚMERO DE PROYECTO	DESTINO DEL GASTO (Denominación o descripción)	MUNICIPIO	LOCALIDAD	ÁMBITO	DEPENDENCIA O ENTIDAD EJECUTORA DEL PROYECTO	BENEFICIARIOS	DEPENDENCIA FEDERAL QUE COORDINA EL PROGRAMA O CONVENIO
94 - 2M.	SERVICIOS PERSONALES LOGRO ACADÉMICO DE COLEGIO DE BACHILLERES DEL ESTADO DE TLAXCALA	0-COBERTURA ESTATAL	COBERTURA MUNICIPAL	URBANO	COLEGIO DE BACHILLERES DEL ESTADO DE TLAXCALA		11-EDUCACIÓN PÚBLICA L5N-COLEGIO DE BACHILLERES
94 - 2M.	OTROS GASTOS DE OPERACIÓN LOGRO ACADÉMICO DE COLEGIO DE BACHILLERES DEL ESTADO DE TLAXCALA	0-COBERTURA ESTATAL	COBERTURA MUNICIPAL	URBANO	COLEGIO DE BACHILLERES DEL ESTADO DE TLAXCALA		11-EDUCACIÓN PÚBLICA L5N-COLEGIO DE BACHILLERES
94 - 2M.	LOGRO ACADÉMICO DE COLEGIO DE BACHILLERES DEL ESTADO DE TLAXCALA	0-COBERTURA ESTATAL	COBERTURA MUNICIPAL	URBANO	COLEGIO DE BACHILLERES DEL ESTADO DE TLAXCALA		11-EDUCACIÓN PÚBLICA L5N-COLEGIO DE BACHILLERES
185-55	BIENES MUEBLES E INMUEBLES FONDO DE APORTACIONES MULTIPLES	0-COBERTURA ESTATAL	COBERTURA MUNICIPAL	URBANO	COLEGIO DE BACHILLERES DEL ESTADO DE TLAXCALA		33-APORTACIONES FEDERALES PARA ENTIDADES FEDERATIVAS Y MUNICIPIOS
185-55	FONDO DE APORTACIONES MULTIPLES	0-COBERTURA ESTATAL	COBERTURA MUNICIPAL	URBANO	COLEGIO DE BACHILLERES DEL ESTADO DE TLAXCALA		33-APORTACIONES FEDERALES PARA ENTIDADES FEDERATIVAS Y MUNICIPIOS
217/61	SERVICIOS PERSONALES LOGRO ACADÉMICO DE TELEBACHILLERATO COMUNITARIO	0-COBERTURA ESTATAL	COBERTURA MUNICIPAL	URBANO	COLEGIO DE BACHILLERES DEL ESTADO DE TLAXCALA		11-EDUCACIÓN PÚBLICA L5N-COLEGIO DE BACHILLERES
217/61	OTROS GASTOS DE OPERACIÓN LOGRO ACADÉMICO DE TELEBACHILLERATO COMUNITARIO	0-COBERTURA ESTATAL	COBERTURA MUNICIPAL	URBANO	COLEGIO DE BACHILLERES DEL ESTADO DE TLAXCALA		11-EDUCACIÓN PÚBLICA L5N-COLEGIO DE BACHILLERES
217/61	LOGRO ACADÉMICO DE TELEBACHILLERATO COMUNITARIO	0-COBERTURA ESTATAL	COBERTURA MUNICIPAL	URBANO	COLEGIO DE BACHILLERES DEL ESTADO DE TLAXCALA		11-EDUCACIÓN PÚBLICA L5N-COLEGIO DE BACHILLERES



REPORTE TRIMESTRAL Y ACUMULADO DE OBRA

EJERCICIO FISCAL: 2018
PERIODO QUE SE REPORTA: CUARTO TRIMESTRE
ENTIDAD FEDERATIVA: 29 - TLAXCALA

TOTAL ANUAL	MONTO DE RECURSOS PRESUPUESTARIOS			RENDIMIENTOS FINANCIEROS ACUMULADOS AL TRIMESTRE			UNIDAD DE MEDIDA	AVANCE FÍSICO			INFORMACIÓN COMPLEMENTARIA Y EXPLICACIÓN DE VARIACIONES
	MINISTRADO	PROGRAMADO	EJERCIDO	AVANCE %	GENERADOS	EJERCIDOS		PROGRAMADO ANUAL	ACUMULADO AL TRIMESTRE	AVANCE %	
2	3	4	5	5/3	6	7	8	9	10	10/9	11
401,623,090	401,623,090	401,623,090	401,623,090	100%			ALUMNO	100	100	100%	
4,325,141	4,325,141	4,325,141	4,325,141	100%			ALUMNO	100	100	100%	
36,756,217	36,756,217	36,756,217	36,756,217	100%			ALUMNO	100	100	100%	
2,541,951	2,524,750	2,524,750	2,524,750	100%			PLANTEL	100	100	100%	
1,694,621	1,694,621	1,694,621	1,694,621	100%			PLANTEL	100	100	100%	
2,589,355	2,655,580,035	2,655,580,035	2,655,580,035	100%			ALUMNO	100	100	100%	
22,500	22,500	22,500	22,500	100%			ALUMNO	100	100	100%	
52,500	52,500	52,500	52,500	100%			ALUMNO	100	100	100%	

GOBIERNO DEL ESTADO DE TLAXCALA

COLEGIO DE BACHILLERES DEL ESTADO DE TLAXCALA



ANÁLISIS DE INGRESOS PROPIOS DEL 01 DE ENERO AL 31 DE DICIEMBRE DE 2018

CONCEPTO	MODIFICACIONES					SALDO FINAL
	ENE-MAR	ABR-JUN	JUL-SEPT	OCT-DIC		
DERECHOS	1,384,358	479,745	17,621	1,152,366	3,412,415	
FICHA DE EXAMEN DE SELECCIÓN	0	0	0	0	0	
REVALIDACION DE ESTUDIOS POR SEMESTRE	0	0	0	0	0	
INSCRIPCION	0	0	0	0	0	
REINSCRIPCION POR SEMESTRE	0	0	0	0	0	
DERECHO A LABORATORIO	0	0	0	0	0	
EXAMEN EXTRAORDINARIO	0	0	0	0	0	
EXAMEN PARA TITULO DE SUFICIENCIA	0	0	0	0	0	
EXAMEN ESPECIAL	0	0	0	0	0	
CONSTANCIA DE ESTUDIOS	0	0	0	0	0	
CONSTANCIA CON CALIFICACIONES	0	0	0	0	0	
DUPLICADO DE CREDENCIAL	0	0	0	0	0	
DUPLICADO DE CARTA DE BUENA CONDUCTA	0	0	0	0	0	
CERTIFICADO PARCIAL	0	0	0	0	0	
CERTIFICADO COMPLETO DE ESTUDIOS	0	0	0	0	0	
DUPLICADO DE CERTIFICADO DE ESTUDIOS	0	0	0	0	0	
PAQUETE DE FIN DE CURSO DE BACHILLERATO	0	0	0	0	0	
OTROS INGRESOS	903,669	131,900	17,621	592,648	1,645,838	
INGRESOS POR CANCEL. DE CHS. DE EJERC. ANT.	116,705	0	0	0	116,705	
CANC. DE REMANENTES DE PROVISIONES 2014	0	0	0	0	0	
CONCESION DE CAFETERIAS	258,386	285,986	331,538	454,230	1,330,140	
REINTEGRO DE EJERC. ANTERIORES	0	0	0	0	0	
CONCILIAC. DE CAFETERIAS (NO IDENTIFICADOS)	105,598	61,859	46,787	70,095	284,339	
REINTEGRO POR BIENES FALTANTES	0	0	0	35,393	35,393	
DERECHOS TELEBACHILLERATO	0	36,240	4,940	0	41,180	
PAQUETE DE FIN DE CURSO	0	15,960	4,940	0	20,900	
OTROS INGRESOS	0	20,280	0	0	20,280	
PRODUCTOS	673	12,777	1,448	11,349	26,247	
RENDIMIENTOS DE CAPITAL	673	12,777	1,448	11,349	26,247	
APROVECHAMIENTOS	0	0	0	0	0	
TOTAL	1,385,031	528,762	19,069	1,163,715	3,479,842	



ANÁLISIS DE MODIFICACIONES A RESULTADO DE EJERCICIOS ANTERIORES
DEL 01 DE ENERO AL 31 DE DICIEMBRE DE 2018

PARTIDA	CONCEPTO	MODIFICACIONES				SALDO FINAL
		ENERO-MARZO	ABRIL-JUNIO	JULIO-SEPTIEMBRE	OCTUBRE-DICIEMBRE	
	SALDO AL 31 DE DICIEMBRE DE 2017					17,945,635
310	PAGO DE PROPORCIONALES DE DOCENTES, PAGO DE I.S.R., RENDIMIENTOS DE CAPITAL, COMISIONES, ESTIMULO DE PUNTUALIDAD	5,489,593				12,456,042
	REINTEGROS A LA TESOFE, PAGO S.A.R., PAGO DE LIQUIDACIONES POR RENUNCIA Y JUBILACIONES, PAGO DE COMPLEMEN. DE I.S.R., CANCELACION DE CHS.		13,803,173			-1,347,131
	CANCELACION DE CHEQUE, REINTEGROS A LA TESOFE, REUBICACIONES CONTABLES, PAGO DE INTERESES			-2,815,647		1,468,516
	REUBICACION CONTABLE POR PAGO DE CONTRIBUCIONES CORRESP. AL EJERCICIO DE 2015				-11,075,381	12,543,897
	TOTAL :	5,489,593	13,803,173	-2,815,647	-11,075,381	12,543,897



**CONCILIACION DE CAPITULO 1000 CON PLANTILLA DE PERSONAL
 DEL 01 DE OCTUBRE AL 31 DE DICIEMBRE DE 2018
 (PESOS)**

DESCRIPCION	IMPORTE
TOTAL CAPITULO 1000 OCTUBRE-DICIEMBRE 2018	163,081,791
MENOS:	
TOTAL PLANTILLAS	141,360,655
SUELDO POR CHEQUE	513,798
SUELDO TELEBACHILLERATO	973,795
PRIMA QUINQUENAL POR CHEQUE	-
ANTIGÜEDAD POR CHEQUE	- 57,714
PRIMA DE VACACIONES POR CHEQUE	-
GRATIFICACION DE FIN DE AÑO	-
APORTACIONES PATRONALES	8,994,137
MATERIAL DIDACTICO	-
MATERIAL DIDACTICO TELEBACHILLERATO	-
CUOTAS PARA EL SEGURO DE VIDA	-
LIQUIDACIONES	8,280,021
PRESTACIONES ESTABLECIDAS C.G.T. O C.C.T.	3,017,099
OTRAS PRESTACIONES	-
SUELDOS ASIMILADOS	-
ESTIMULO AL DESEMPEÑO DOCENTE	-
PROVISION SEGURO DE VIDA PERS. DE COBAT Y EST. DIRECTIVO	-
SUBTOTAL	163,081,791
DIFERENCIA	0

PLANTILLA DE PERSONAL
 AL 31 DE OCTUBRE DE 2018
 (PESOS)

PUESTO	TOTAL DE PUESTOS	NIVEL	SUELDO BASE MENSUAL	SUELDO BASE QUINCENAL/ SUELDO BASE POR H. S. M. X PLAZAS	TOTAL OTRAS PRESTACIONES	TOTAL
ALMACENISTA	2	3	\$ 5,723.26	\$ 11,446.52	\$ 12,887.69	\$ 24,334.21
ANALISTA TECNICO	4	10	\$ 7,723.60	\$ 30,894.40	\$ 18,994.55	\$ 49,888.95
AUXILIAR DE BIBLIOTECA	2	2	\$ 5,473.60	\$ 10,947.20	\$ 7,546.02	\$ 18,493.22
BIBLIOTECARIO	39	6	\$ 6,312.26	\$ 246,178.14	\$ 302,898.94	\$ 549,077.08
CAPTURISTAS	49	8	\$ 7,001.54	\$ 343,075.46	\$ 200,503.48	\$ 543,578.94
COORDINADOR SECTORIAL	4	II	\$ 38,558.00	\$ 154,232.00	\$ 103,667.46	\$ 257,899.46
CONTRALOR INTERNO	1	III	\$ 32,087.90	\$ 32,087.90	\$ 12,075.71	\$ 44,163.61
CHOFER	4	3	\$ 5,723.26	\$ 22,893.04	\$ 15,800.22	\$ 38,693.26
DIRECTOR DE AREA	2	II	\$ 38,558.00	\$ 77,116.00	\$ 59,994.22	\$ 137,110.22
DIRECTOR GENERAL	1	I	\$ 51,191.56	\$ 51,191.56	\$ 22,253.56	\$ 73,445.12
DIRECTOR DE PLANTEL A	6	XI	\$ 35,578.00	\$ 213,468.00	\$ 67,785.00	\$ 281,253.00
DIRECTOR DE PLANTEL B	6	XII	\$ 40,914.70	\$ 245,488.20	\$ 67,563.90	\$ 313,052.10
DIRECTOR DE PLANTEL C	8	XIII	\$ 47,051.90	\$ 376,415.20	\$ 105,882.05	\$ 482,297.25
ENCARGADO DE ORDEN	10	8	\$ 6,999.50	\$ 69,995.00	\$ 50,374.46	\$ 120,369.46
INGENIERO EN SISTEMAS	32	16	\$ 11,099.46	\$ 355,182.72	\$ 315,957.25	\$ 671,139.97
INGENIERO EN SISTEMAS	94	3	\$ 5,723.26	\$ 537,986.44	\$ 582,633.53	\$ 1,120,619.97
JEFES DE DEPARTAMENTO	14	IV	\$ 27,050.24	\$ 378,703.36	\$ 106,380.52	\$ 485,083.88
JEFES DE SERVICION GENERALES	54	8	\$ 7,001.54	\$ 378,083.16	\$ 239,218.58	\$ 617,301.74
JEFE DE MATERIA	19	XXXI	\$ 22,126.40	\$ 420,401.60	\$ 104,793.94	\$ 525,195.54
JEFE DE OFICINA	35	14	\$ 9,666.06	\$ 338,312.10	\$ 316,442.57	\$ 654,754.67
OFICIAL DE MANTENIMIENTO	4	4	\$ 5,723.26	\$ 22,893.04	\$ 17,240.94	\$ 40,133.98
RESPONSABLE DE LAB. TECNICO	25	16	\$ 11,099.46	\$ 277,486.50	\$ 280,701.44	\$ 558,187.94
SECRETARIO GENERAL	1	II	\$ 38,558.00	\$ 38,558.00	\$ 10,192.92	\$ 48,750.92
SECRETARIA DE DIRECTOR GENERAL	1	13	\$ 9,006.56	\$ 9,006.56	\$ 13,431.16	\$ 22,437.72
SECRETARIA DE SUBDIRECTOR DE AREA	2	8	\$ 6,999.50	\$ 13,999.00	\$ 27,032.14	\$ 41,031.14
SECRETARIA DE DIRECCION DE PLANTEL	31	8	\$ 6,999.50	\$ 216,984.50	\$ 225,326.95	\$ 442,311.45
SECRETARIA DE SUBDIRECTOR DE PLANTEL	74	6	\$ 6,312.26	\$ 467,107.24	\$ 605,385.20	\$ 1,072,492.44
SUBJEFE DE OFICINA	2	12	\$ 8,540.76	\$ 17,081.52	\$ 9,229.52	\$ 26,311.04
SUBDIRECTOR DE AREA	7	III	\$ 32,087.90	\$ 224,615.30	\$ 77,615.05	\$ 302,230.35
SUBDIRECTOR DE PLANTEL B	8	XXI	\$ 30,074.90	\$ 240,599.20	\$ 81,537.85	\$ 322,137.05
SUBDIRECTOR DE PLANTEL C	13	XXII	\$ 34,586.16	\$ 449,620.08	\$ 130,052.13	\$ 579,672.21
TAQUIMECANOGRAFA	26	3	\$ 5,723.26	\$ 148,804.76	\$ 154,726.64	\$ 303,531.40
TECNICO	15	9	\$ 7,350.00	\$ 110,250.00	\$ 95,242.80	\$ 205,492.80
TECNICO ESPECIALIZADO B	52	14	\$ 9,666.06	\$ 502,635.12	\$ 334,196.41	\$ 836,831.53
VIGILANTE	84	4	\$ 5,723.26	\$ 480,753.84	\$ 714,600.31	\$ 1,195,354.15
DOCENTE CB1	8529		\$ 366.44	\$ 3,125,366.76	\$ 1,725,831.38	\$ 4,851,198.14
DOCENTE CB2	463		\$ 414.56	\$ 191,941.28	\$ 401,908.85	\$ 593,850.13
DOCENTE CB3	616		\$ 473.80	\$ 291,860.80	\$ 464,451.29	\$ 756,312.09
DOCENTE CB4	1844		\$ 555.52	\$ 1,024,378.88	\$ 2,225,375.66	\$ 3,249,754.54
TECNICO CB1	1044		\$ 269.24	\$ 281,086.56	\$ 258,208.99	\$ 539,295.55
TECNICO CB2	266		\$ 298.88	\$ 79,502.08	\$ 146,210.64	\$ 225,712.72
DOCENTE II						
DOCENTE ASOCIADO B	12		\$ 8,089.80	\$ 97,077.60	\$ 82,212.21	\$ 179,289.81
DOCENTE ASOCIADO C	1		\$ 9,101.00	\$ 9,101.00	\$ 11,816.02	\$ 20,917.02
DOCENTE TITULAR A	2		\$ 10,503.40	\$ 21,006.80	\$ 11,954.42	\$ 32,961.22
DOCENTE TITULAR B	42		\$ 12,415.00	\$ 521,430.00	\$ 479,624.43	\$ 1,001,054.43
TECNICO DOCENTE ASOCIADO A	1		\$ 6,063.52	\$ 6,063.52	\$ 6,688.94	\$ 12,752.46
TECNICO DOCENTE ASOCIADO B	3		\$ 6,700.16	\$ 20,100.48	\$ 25,297.16	\$ 45,397.64
DOCENTE III						
DOCENTE ASOCIADO B	3		\$ 12,134.70	\$ 36,404.10	\$ 25,013.78	\$ 61,417.88
DOCENTE ASOCIADO C	1		\$ 13,651.50	\$ 13,651.50	\$ 7,800.14	\$ 21,451.64
DOCENTE TITULAR B	24		\$ 18,622.50	\$ 446,940.00	\$ 370,639.91	\$ 817,579.91
TECNICO DOCENTE ASOCIADO B	1		\$ 10,050.24	\$ 10,050.24	\$ 11,964.10	\$ 22,014.34
DOCENTE IV						
DOCENTE TITULAR B	11		\$ 24,830.00	\$ 273,130.00	\$ 188,115.77	\$ 461,245.77
TECNICO DOCENTE ASOCIADO B	2		\$ 13,400.32	\$ 26,800.64	\$ 23,704.24	\$ 50,504.88
TOTAL	13596		\$ 777,955.46	\$ 13,990,384.90	\$ 11,956,983.04	\$ 25,947,367.94

**PLANTILLA DE PERSONAL
AL 30 DE NOVIEMBRE DE 2018
(PESOS)**

PUESTO	TOTAL DE PUESTOS	NIVEL	SUELDO BASE MENSUAL	SUELDO BASE QUINCENAL/ SUELDO BASE POR H.S.M. X PLAZAS	TOTAL OTRAS PRESTACIONES	TOTAL
ALMACENISTA	2	3	\$ 5,723.26	\$ 11,446.52	\$ 6,988.35	\$ 18,434.87
ANALISTA TECNICO	4	10	\$ 7,723.60	\$ 30,894.40	\$ 23,256.98	\$ 54,151.38
AUXILIAR DE BIBLIOTECA	2	2	\$ 5,473.60	\$ 10,947.20	\$ 12,736.90	\$ 23,684.10
BIBLIOTECARIO	39	6	\$ 6,312.26	\$ 246,178.14	\$ 297,519.29	\$ 543,697.43
CAPTURISTAS	50	8	\$ 7,001.54	\$ 350,077.00	\$ 247,344.17	\$ 597,421.17
COORDINADOR SECTORIAL	4	II	\$ 38,558.00	\$ 154,232.00	\$ 120,918.29	\$ 275,150.29
CONTRALOR INTERNO	1	III	\$ 32,087.90	\$ 32,087.90	\$ 15,266.44	\$ 47,354.34
CHOFER	4	3	\$ 5,723.26	\$ 22,893.04	\$ 18,397.43	\$ 41,290.47
DIRECTOR DE AREA	2	II	\$ 38,558.00	\$ 77,116.00	\$ 74,718.46	\$ 151,834.46
DIRECTOR GENERAL	1	I	\$ 51,191.56	\$ 51,191.56	\$ 24,401.07	\$ 75,592.63
DIRECTOR DE PLANTEL A	7	XI	\$ 35,578.00	\$ 249,046.00	\$ 118,830.58	\$ 367,876.58
DIRECTOR DE PLANTEL B	8	XII	\$ 40,914.70	\$ 327,317.60	\$ 156,915.41	\$ 484,233.01
DIRECTOR DE PLANTEL C	10	XIII	\$ 47,051.90	\$ 470,519.00	\$ 226,598.50	\$ 697,117.50
ENCARGADO DE ORDEN	10	8	\$ 6,999.50	\$ 69,995.00	\$ 44,002.10	\$ 113,997.10
INGENIERO EN SISTEMAS	31	16	\$ 11,099.46	\$ 344,083.26	\$ 346,624.95	\$ 690,708.21
INDEPENDIENTE	95	3	\$ 5,723.26	\$ 543,709.70	\$ 572,089.81	\$ 1,115,799.51
JEFES DE DEPARTAMENTO	14	IV	\$ 27,050.24	\$ 378,703.36	\$ 172,094.62	\$ 550,797.98
JEFES DE SERVICIOS GENERALES	54	8	\$ 7,001.54	\$ 378,083.16	\$ 290,537.81	\$ 668,620.97
JEFE DE MATERIA	19	XXXI	\$ 22,126.40	\$ 420,401.60	\$ 168,148.20	\$ 588,549.80
JEFE DE OFICINA	35	14	\$ 9,666.06	\$ 338,312.10	\$ 270,560.73	\$ 608,872.83
OFICIAL DE MANTENIMIENTO	4	4	\$ 5,723.26	\$ 22,893.04	\$ 23,155.65	\$ 46,048.69
RESPONSABLE DE LAB. TECNICO	25	16	\$ 11,099.46	\$ 277,486.50	\$ 284,108.65	\$ 561,595.15
SECRETARIO GENERAL	1	II	\$ 38,558.00	\$ 38,558.00	\$ 18,463.19	\$ 57,021.19
SECRETARIA DE DIRECTOR GENERAL	1	13	\$ 9,006.56	\$ 9,006.56	\$ 15,385.74	\$ 24,392.30
SECRETARIA DE SUBDIRECTOR DE AREA	2	8	\$ 6,999.50	\$ 13,999.00	\$ 33,835.76	\$ 47,834.76
SECRETARIA DE DIRECCION DE PLANTEL	31	8	\$ 6,999.50	\$ 216,984.50	\$ 222,029.22	\$ 439,013.72
SECRETARIA DE SUBDIRECTOR DE PLANTEL	74	6	\$ 6,312.26	\$ 467,107.24	\$ 550,179.88	\$ 1,017,287.12
SUBJEFE DE OFICINA	2	12	\$ 8,540.76	\$ 17,081.52	\$ 11,518.76	\$ 28,600.28
SUBDIRECTOR DE AREA	7	III	\$ 32,087.90	\$ 224,615.30	\$ 106,865.08	\$ 331,480.38
SUBDIRECTOR DE PLANTEL B	8	XXI	\$ 30,074.90	\$ 240,599.20	\$ 114,055.40	\$ 354,654.60
SUBDIRECTOR DE PLANTEL C	16	XXII	\$ 34,586.16	\$ 553,378.56	\$ 270,714.08	\$ 824,092.64
TAQUIMECANOGRAFA	26	3	\$ 5,723.26	\$ 148,804.76	\$ 130,289.80	\$ 279,094.56
TECNICO	15	9	\$ 7,350.00	\$ 110,250.00	\$ 81,076.54	\$ 191,326.54
TECNICO ESPECIALIZADO B	53	14	\$ 9,666.06	\$ 512,301.18	\$ 434,338.26	\$ 946,639.44
VIGILANTE	84	4	\$ 5,723.26	\$ 480,753.84	\$ 657,836.53	\$ 1,138,590.37
DOCENTE CB1	8727		\$ 366.44	\$ 3,197,921.88	\$ 1,644,210.04	\$ 4,842,131.92
DOCENTE CB2	463		\$ 414.56	\$ 191,941.28	\$ 395,882.53	\$ 587,823.81
DOCENTE CB3	611		\$ 473.80	\$ 289,491.80	\$ 514,001.78	\$ 803,493.58
DOCENTE CB4	1814		\$ 555.52	\$ 1,007,713.28	\$ 2,491,984.16	\$ 3,499,697.44
TECNICO CB1	1065		\$ 269.24	\$ 286,740.60	\$ 231,913.53	\$ 518,654.13
TECNICO CB2	257		\$ 298.88	\$ 76,812.16	\$ 156,767.60	\$ 233,579.76
DOCENTE II						
DOCENTE ASOCIADO B	11		\$ 8,089.80	\$ 88,987.80	\$ 79,593.10	\$ 168,580.90
DOCENTE ASOCIADO C	1		\$ 9,101.00	\$ 9,101.00	\$ 12,024.40	\$ 21,125.40
DOCENTE TITULAR A	2		\$ 10,503.40	\$ 21,006.80	\$ 9,022.90	\$ 30,029.70
DOCENTE TITULAR B	42		\$ 12,415.00	\$ 521,430.00	\$ 455,057.59	\$ 976,487.59
TECNICO DOCENTE ASOCIADO A	1		\$ 6,063.52	\$ 6,063.52	\$ 6,688.94	\$ 12,752.46
TECNICO DOCENTE ASOCIADO B	3		\$ 6,700.16	\$ 20,100.48	\$ 25,613.04	\$ 45,713.52
DOCENTE III						
DOCENTE ASOCIADO B	3		\$ 12,134.70	\$ 36,404.10	\$ 24,834.98	\$ 61,239.08
DOCENTE ASOCIADO C	1		\$ 13,651.50	\$ 13,651.50	\$ 7,800.14	\$ 21,451.64
DOCENTE TITULAR B	24		\$ 18,622.50	\$ 446,940.00	\$ 356,192.19	\$ 803,132.19
TECNICO DOCENTE ASOCIADO B	1		\$ 10,050.24	\$ 10,050.24	\$ 11,964.10	\$ 22,014.34
DOCENTE IV						
DOCENTE TITULAR B	11		\$ 24,830.00	\$ 273,130.00	\$ 192,185.31	\$ 465,315.31
TECNICO DOCENTE ASOCIADO B	2		\$ 13,400.32	\$ 26,800.64	\$ 25,704.24	\$ 52,504.88
TOTAL	13780		\$ 777,955.46	\$ 14,365,340.82	\$ 12,803,243.20	\$ 27,168,584.02

**PLANTILLA DE PERSONAL
 AL 31 DE DICIEMBRE DE 2018
 (PESOS)**

PUESTO	TOTAL DE PUESTOS	NIVEL	SUELDO BASE MENSUAL	SUELDO BASE QUINCENAL/ SUELDO BASE POR H.S.M. X PLAZAS	TOTAL OTRAS PRESTACIONES	TOTAL
ALMACENISTA	2	3	\$ 5,723.26	\$ 11,446.52	\$ 65,038.40	\$ 76,484.92
ANALISTA TECNICO	4	10	\$ 7,723.60	\$ 30,894.40	\$ 140,542.98	\$ 171,437.38
AUXILIAR DE BIBLIOTECA	2	2	\$ 5,473.60	\$ 10,947.20	\$ 57,270.66	\$ 68,217.86
BIBLIOTECARIO	39	6	\$ 6,312.26	\$ 246,178.14	\$ 1,508,589.52	\$ 1,754,767.66
CAPTURISTAS	51	8	\$ 7,001.54	\$ 357,078.54	\$ 1,577,864.79	\$ 1,934,943.33
COORDINADOR SECTORIAL	4	II	\$ 38,558.00	\$ 154,232.00	\$ 532,040.78	\$ 686,272.78
CONTRALOR INTERNO	1	III	\$ 32,087.90	\$ 32,087.90	\$ 98,238.68	\$ 130,326.58
CHOFER	4	3	\$ 5,723.26	\$ 22,893.04	\$ 118,170.44	\$ 141,063.48
DIRECTOR DE AREA	2	II	\$ 38,558.00	\$ 77,116.00	\$ 275,202.08	\$ 352,318.08
DIRECTOR GENERAL	1	I	\$ 51,191.56	\$ 51,191.56	\$ 162,134.18	\$ 213,325.74
DIRECTOR DE PLANTEL A	7	XI	\$ 35,578.00	\$ 249,046.00	\$ 812,470.57	\$ 1,061,516.57
DIRECTOR DE PLANTEL B	8	XII	\$ 40,914.70	\$ 327,317.60	\$ 854,245.00	\$ 1,181,562.60
DIRECTOR DE PLANTEL C	10	XIII	\$ 47,051.90	\$ 470,519.00	\$ 1,356,513.19	\$ 1,827,032.19
ENCARGADO DE ORDEN	10	8	\$ 6,999.50	\$ 69,995.00	\$ 354,211.23	\$ 424,206.23
INGENIERO EN SISTEMAS	29	16	\$ 11,099.46	\$ 321,884.34	\$ 2,056,656.64	\$ 2,378,540.98
INGENIERO EN SISTEMAS	95	3	\$ 5,723.26	\$ 543,709.70	\$ 3,141,861.06	\$ 3,685,570.76
JEFES DE DEPARTAMENTO	14	IV	\$ 27,050.24	\$ 378,703.36	\$ 1,076,706.40	\$ 1,455,409.76
JEFES DE SERVICION GENERALES	54	8	\$ 7,001.54	\$ 378,083.16	\$ 1,825,692.61	\$ 2,203,775.77
JEFE DE MATERIA	19	XXXI	\$ 22,126.40	\$ 420,401.60	\$ 1,123,827.00	\$ 1,544,228.60
JEFE DE OFICINA	35	14	\$ 9,666.06	\$ 338,312.10	\$ 1,662,242.47	\$ 2,000,554.57
OFICIAL DE MANTENIMIENTO	4	4	\$ 5,723.26	\$ 22,893.04	\$ 112,739.15	\$ 135,632.19
RESPONSABLE DE LAB. TECNICO	25	16	\$ 11,099.46	\$ 277,486.50	\$ 1,694,483.41	\$ 1,971,969.91
SECRETARIO GENERAL	1	II	\$ 38,558.00	\$ 38,558.00	\$ 109,358.89	\$ 147,916.89
SECRETARIA DE DIRECTOR GENERAL	1	13	\$ 9,006.56	\$ 72,450.20	\$ 81,456.76	\$ 153,906.96
SECRETARIA DE SUBDIRECTOR DE AREA	2	8	\$ 6,999.50	\$ 13,999.00	\$ 116,186.94	\$ 130,185.94
SECRETARIA DE DIRECCION DE PLANTEL	31	8	\$ 6,999.50	\$ 216,984.50	\$ 1,231,687.67	\$ 1,448,672.17
SECRETARIA DE SUBDIRECTOR DE PLANTEL	73	6	\$ 6,312.26	\$ 460,794.98	\$ 2,858,730.34	\$ 3,319,525.32
SUBJEFE DE OFICINA	2	12	\$ 8,540.76	\$ 17,081.52	\$ 76,522.10	\$ 93,603.62
SUBDIRECTOR DE AREA	7	III	\$ 32,087.90	\$ 224,615.30	\$ 675,512.04	\$ 900,127.34
SUBDIRECTOR DE PLANTEL B	8	XXI	\$ 30,074.90	\$ 240,599.20	\$ 653,174.02	\$ 893,773.22
SUBDIRECTOR DE PLANTEL C	16	XXII	\$ 34,586.16	\$ 553,378.56	\$ 1,624,457.55	\$ 2,177,836.11
TAQUIMECANOGRAFA	26	3	\$ 5,723.26	\$ 148,804.76	\$ 882,175.26	\$ 1,030,980.02
TECNICO	15	9	\$ 7,350.00	\$ 110,250.00	\$ 552,456.18	\$ 662,706.18
TECNICO ESPECIALIZADO B	53	14	\$ 9,666.06	\$ 512,301.18	\$ 2,459,940.11	\$ 2,972,241.29
VIGILANTE	84	4	\$ 5,723.26	\$ 480,753.84	\$ 3,150,570.30	\$ 3,631,324.14
DOCENTE CB1	8830		\$ 366.44	\$ 3,235,665.20	\$ 11,960,013.55	\$ 15,195,678.75
DOCENTE CB2	463		\$ 414.56	\$ 191,941.28	\$ 2,535,507.80	\$ 2,727,449.08
DOCENTE CB3	606		\$ 473.80	\$ 287,122.80	\$ 2,933,526.23	\$ 3,220,649.03
DOCENTE CB4	1794		\$ 555.52	\$ 996,602.88	\$ 15,786,499.63	\$ 16,783,102.51
TECNICO CB1	1064		\$ 269.24	\$ 286,471.36	\$ 1,487,606.48	\$ 1,774,077.84
TECNICO CB2	266		\$ 298.88	\$ 79,502.08	\$ 1,073,077.58	\$ 1,152,579.66
DOCENTE II						
DOCENTE ASOCIADO B	11		\$ 8,089.80	\$ 88,987.80	\$ 88,818.77	\$ 177,806.57
DOCENTE ASOCIADO C	1		\$ 9,101.00	\$ 9,101.00	\$ 12,024.40	\$ 21,125.40
DOCENTE TITULAR A	2		\$ 10,503.40	\$ 21,006.80	\$ 19,587.88	\$ 40,594.68
DOCENTE TITULAR B	40		\$ 12,415.00	\$ 496,600.00	\$ 489,868.29	\$ 986,468.29
TECNICO DOCENTE ASOCIADO A	1		\$ 6,063.52	\$ 6,063.52	\$ 6,688.94	\$ 12,752.46
TECNICO DOCENTE ASOCIADO B	3		\$ 6,700.16	\$ 20,100.48	\$ 33,947.18	\$ 54,047.66
DOCENTE III						
DOCENTE ASOCIADO B	3		\$ 12,134.70	\$ 36,404.10	\$ 24,834.98	\$ 61,239.08
DOCENTE ASOCIADO C	1		\$ 13,651.50	\$ 13,651.50	\$ 10,000.14	\$ 23,651.64
DOCENTE TITULAR B	23		\$ 18,622.50	\$ 428,317.50	\$ 359,153.30	\$ 787,470.80
TECNICO DOCENTE ASOCIADO B	1		\$ 10,050.24	\$ 10,050.24	\$ 11,964.10	\$ 22,014.34
DOCENTE IV						
DOCENTE TITULAR B	11		\$ 24,830.00	\$ 273,130.00	\$ 191,868.00	\$ 464,998.00
TECNICO DOCENTE ASOCIADO B	2		\$ 13,400.32	\$ 26,800.64	\$ 23,704.24	\$ 50,504.88
TOTAL	13861		\$ 777,955.46	\$ 14,327,063.28	\$ 72,118,654.33	\$ 86,445,717.61